

Kronodesign®

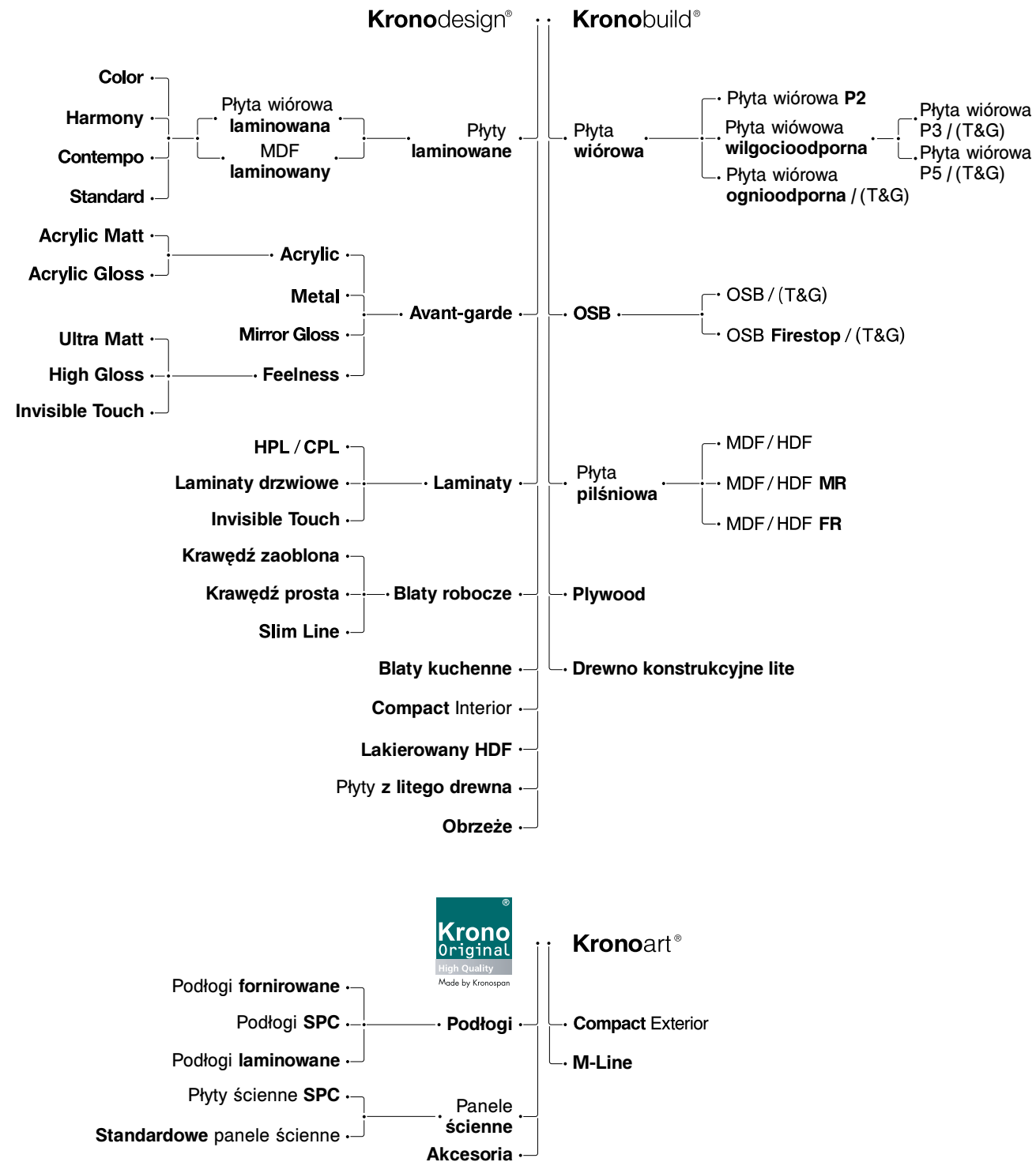
Świat możliwości
projektowych™

**PRODUKTY
ZAPROJEKTOWANE,
BY INSPIROWAĆ**

kronospan

Kronodesign®

Świat możliwości projektowych™




Kronodesign® Global Collection niesie ze sobą wielkie bogactwo. Bogactwo piękna i harmonii. Bogactwo drewna, kamienia i kolorów, które są nie tylko nowoczesne i na czasie, ale także zdolne do przetrwania próby czasu. Kronodesign® Global Collection śmiało toruje sobie drogę do projektowania mebli i wnętrz, udostępniając setki dekorów projektantom i architektom na całym świecie, otwierając zupełnie nowy świat nieograniczonych możliwości projektowych.

Nasz świat bezustannie wpływa na nasze poszukiwania projektowe. Z aspiracją do lepszej i jaśniejszej przyszłości, nasza podróż po wzornictwie trwa. Ludzkie pragnienie wygodnego życia skłania do poszukiwań nowych rozwiązań projektowych, a nasze dążenie do ich dostarczenia nigdy się nie skończy.



Wyznaczamy kierunek	2
Produkty	8
Komplementarne rozwiązania	28
Struktury	30
Wzory	34
Dopasowania kolorystyczne	48



Rozszerzony asortyment produktów i dekoracji

Kronodesign® to jedna z najszerszych kolekcji produktów dla wnętrz i mebli. Zrównoważone i zgodne z trendami struktury i dekory dla nieograniczonej swobody projektowania




Kolekcja w ramach programu Express i zapewnione dostawy

Kronospan dokłada wszelkich starań do zapewnienia bezkonkurencyjnego serwisu. Dostarczamy nasze produkty w sposób bezpieczny i ekonomiczny. Rozumiemy nasz rynek i zapewniamy niezawodną globalną sieć przedstawicieli i dystrybutorów z dostawą produktów na czas.




Globalnie ujednolicona oferta dekorów

Zarządzamy ogromnym, wielonarodowym procesem logistycznym, aby zapewnić nie tylko atrakcyjność naszej kolekcji, ale i niedościgniony serwis, tak aby każdy produkt był dostępny na całym świecie, zawsze.




Ekskluzywne wzornictwo

Napędzani nowościami we wzornictwie, architekturze i sztuce, eksperci Kronospan identyfikują i interpretują najnowsze światowe trendy. Opracowujemy to, co jest modne i kreujemy nowe pomysły. Rezultat znajduje odzwierciedlenie w gamie kolorów, wzorów, innowacyjnych materiałów i powierzchni zaprojektowanych tak, aby angażować i stymulować zmysły. W kolekcji znajdują się wzory opatentowane, dostępne tylko dla klientów Kronospan, opracowane od podstaw przez naszych projektantów. Ich znakiem rozpoznawczym jest litera "K", którą znajdziesz na początku numeru dekoru.



Komplementarne rozwiązania

Nasze produkty pasują do siebie, aby zapewnić unikalną i skoordynowaną tożsamość Twojego projektu. Choć kreujemy ekskluzywne wzory, to zawsze dbamy o to, aby produkty były komplementarne. Niezależnie rodzaju projektu - np. czy to planowanie, projektowanie, czy też urządzenie - wszystkie nasze produkty dobrze ze sobą współgrają.



Zrównoważona produkcja

Proekologiczne zasady są centralnym elementem naszych codziennych procesów i praktyk. Drewno jest dominującym surowcem w naszych produktach, dlatego zrównoważony rozwój znajduje się w samym sercu wszystkiego, co robimy. Nieustannie poprawiamy wyniki w zakresie ochrony środowiska podczas produkcji i zawsze działamy zgodnie z międzynarodowymi certyfikatami oraz systemami zarządzania środowiskiem. Kronospan produkuje płyty o negatywnym śladzie węglowym poprzez odpowiedzialne pozyskiwanie drewna, recykling i ponowne wykorzystanie oraz zrównoważoną gospodarkę leśną. Solidna i niezawodna konstrukcja oraz zdrowe życie z produktami drewnopochodnymi Kronospan jest integralną częścią naszej społecznej i ekologicznej działalności biznesowej.

TWOJA PRZESTRZEŃ TWOJA HISTORIA

PLYTY
LAMINOWANE

PLYTY
LAMINOWANE

HG MDF WYKOŃCZONY PET

HPL

BLATY ROBOCZE
KRAWĘDZ ZAOKRĄGLONA

BLATY ROBOCZE
SLIM LINE

LM MDF WYKOŃCZONY PET

PLYTY
LAMINOWANE

LM MDF WYKOŃCZONY PET

PODŁOGI
SPC

OBRZEZE

BLATY ROBOCZE
SLIM LINE

PLYTY
KONPAKTOWE

M METAL

AM ACRYLIC MATT

BLATY ROBOCZE
KRAWĘDZ PROSTA

HPL
INVISIBLE TOUCH

PLYTY
LAMINOWANE

PLYTY
LAMINOWANE

ROZWIĄZANIA
PROJEKTOWE,
KTÓRE DZIAŁAJĄ



Płyta laminowana MDF

Powstały poprzez pokrycie rdzenia MDF papierem dekoracyjnym, nasz MDF laminowany nadaje się do wysokiej jakości mebli i projektów aranżacji wnętrz. Rdzeń materiału składa się z włókien drzewnych, co daje dużą gęstość i stabilność, oraz płaską, gładką powierzchnię, co czyni go doskonałym do obróbki. Jest on dostępny w różnych grubościach, wzorach i wykończeniach dekoracyjnych po jednej lub obu stronach.

Zastosowanie



Właściwości



Dla specjalnych zastosowań oferujemy również płyty laminowane MDF wilgocioodporne i ogniotrwałe.

Płyta wiórowa laminowana

Płyta laminowana wiórowa jest niezbędnym materiałem w meblarstwie i wykończeniu wnętrz. Wykonana z płyty wiórowej pokrytej dekoracyjnym papierem melaminowym, jest najczęściej stosowanym materiałem do produkcji nowoczesnych mebli. Dostępny w różnych wykończeniach, m.in. w połysku, macie, delikatnej teksturze czy słojach drewna.

Zastosowanie



Właściwości



Oferujemy także płyty wiórowe laminowane o podwyższonej odporności na wilgoć i właściwościach ogniotrwałych dla specjalnych zastosowań.



Płyty Acrylic Matt


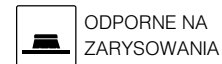
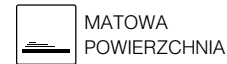
Acrylic Matt to dekoracyjne płyty premium o delikatnej, subtelnej akrylowej powierzchni i eleganckim wyglądzie. Opracowane specjalnie do aplikacji w elementach meblowych i wystroju wnętrz, powierzchniach domowych i komercyjnych, dające przyjemne w dotyku wykończenie.

Bazą płyt jest najwyższej jakości płyta MDF Kronospan, pokryta matowym akrylem na przedniej stronie płyty.

Zastosowanie



Właściwości



Płyty charakteryzuje doskonała wytrzymałość na uderzenia, odporność na zarysowania, wysoka stabilność UV i ulepszone właściwości antyodciskowe.



Płyty Acrylic Gloss


Stosowane w luksusowych elementach meblowych, frontach kuchennych, aranżacji wnętrz i przestrzeniach komercyjnych, płyty Acrylic Gloss zapewniają wyjątkowy poziom połysku i podwyższoną odporność na ścieranie.

Bazą płyt jest najwyższej jakości płyta MDF Kronospan, pokryta akrylem w wysokim połysku na przedniej stronie płyty.

Zastosowanie



Właściwości



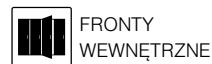
Pokryte ochronną folią PE, płyty Acrylic Gloss mają doskonałą odporność chemiczną i wysoką stabilność UV.

Płyty Mirror Gloss


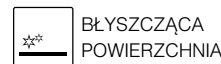
Płyty Mirror Gloss znajdują zastosowanie w meblach domowych i biurowych, luksusowych kuchniach i pomieszczeniach handlowych. Są one produkowane przy użyciu najnowocześniejszej technologii laminacji, aby stworzyć powierzchnię o niezrównanym połysku.

Wysokiej jakości dekoracyjny film melaminowy jest tłoczony na podłożu MDF o drobno szlifowanej powierzchni, aby stworzyć produkt, który przechwytuje i odbija otaczające go światło.

Zastosowanie



Właściwości



W ofercie znajdują się odporne na zarysowania, lekkie i trwałe jednokolorowe dekory.




Płyty Metal

Mocne, trwałe i wszechstronne, płyty Aluminium MDF pomagają stworzyć indywidualne i atrakcyjne projekty aranżacji wnętrz. Idealne do pionowych elementów meblowych, ich odporna na zarysowania powierzchnia gwarantuje długotrwały dobry wygląd. Płyty produkowane są z wysokiej jakości podłoża MDF laminowanego prawdziwym aluminium z powłoką odporną na zarysowania i pokryte folią ochronną.

Zastosowanie



Właściwości





MDF wykończony PET

MDF wykończony folią PET to wysokiej jakości płyta MDF pokryta matową lub błyszczącą folią PET. Gama dekorów obejmuje nasze najlepiej sprzedające się kolory uni i jest w 100% skoordynowana z kolekcją Kronodesign®. Obie strony płyty wykończone są tym samym kolorem. Technologia kleju poliuretanowego hot melt gwarantuje doskonałą przyczepność i zapewnia gładką, zabezpieczoną przed wilgocią powierzchnię.

feelNess
ultra matt

feelNess
ultra matt plus

feelNess
high gloss

Zastosowanie



FRONTY
WEWNĘTRZNE

Właściwości




ODPORNE NA
DZIAŁANIE UV



ODPORNE NA
ZARYSOWANIA



ŁATWE W
CZYSZCZENIU



MDF wykończony HPL

feelNess
invisible touch

HPL Bonded MDF to kompozytowa, odporna na wilgoć płyta MDF pokryta laminatem HPL. Górna powierzchnia charakteryzuje się aksamitną strukturą i luksusowym efektem soft-touch. Posiada wykończenie anti-finger (AF) odporne na odciski palców. Technologia kleju poliuretanowego hot melt zapewnia bezpieczne i trwałe wiązanie MDF i HPL. Obie strony płyt wykończone są w tym samym kolorze.



Zastosowanie

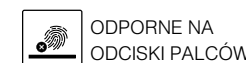


FRONTY
WEWNĘTRZNE



BLATY
WEWNĘTRZNE

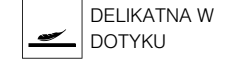
Właściwości



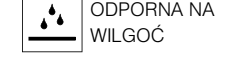
ODPORNE NA
ODCISKI PALCÓW



MATOWA
POWIERZCHNIA



DELIKATNA W
DOTYKU



ODPORNA NA
WILGOĆ



ODPORNE NA
DZIAŁANIE
CIEPŁA



ODPORNE NA
PLAMY



HYGIENICZNA



ŁATWE W
CZYSZCZENIU



Blaty Robocze Krawędź zaoblona

Oferujemy szeroką gamę wzorów blatów roboczych, starannie dopasowanych do najbardziej odpowiedniego profilu, aby podkreślić wygląd kuchni, miejsca pracy lub powierzchni handlowej.

Bazą blatów robocze o zaoblonej krawędzi jest surowa płyta wiórowa, pokryta dekoracyjnym laminatem HPL, dzięki czemu idealnie nadają się na lamy w kuchniach, biurach i sklepach. Blaty te wykończone są specjalnym paskiem HDF, który wzmacnia przednią krawędź blatu. Ta innowacja techniczna podnosi jakość profilu i zwiększa odporność płyty na uderzenia. Pod profilowaną krawędzią na całej długości blatu znajduje się pasek silikonu, tworzący barierę przeciw kapaniu i zatrzymujący wodę.

Zastosowanie



BLATY
KUCHENNE

Właściwości



POWIERZCHNIA
ANTYBAKTERYJNA



ŁATWE W
CZYSZCZENIU



ODPORNE NA
DZIAŁANIE
CIEPŁA



HYGIENICZNA



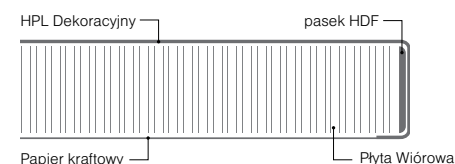
ODPORNE NA
PLAMY



Mogą być dostarczane z lekko zaokrąglonym profilem w kształcie litery U o promieniu 3,3 mm, a także są dostępne z dwustronnym profilem U, idealnym do barów śniadaniowych i wysp kuchennych.

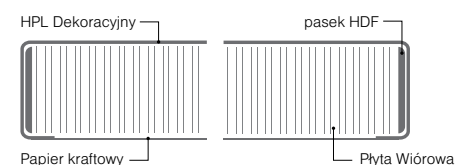
Profil U

R = 3.3 mm



Profil U-U

R = 3.3 mm



Blaty Robocze Krawędź prosta

Jest to nowoczesna wersja blatu roboczego i charakteryzuje się prostą krawędzią i obrzeżem, które nadaje solidny, kwadratowy wygląd. Proste, czyste linie sprawiają, że te blaty robocze są idealne do każdej współczesnej lub minimalistycznej kuchni.

Zastosowanie



BLATY
KUCHENNE

Właściwości



POWIERZCHNIA
ANTYBAKTERYJNA



ŁATWE W
CZYSZCZENIU



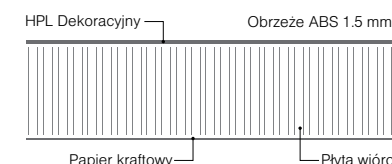
ODPORNE NA
DZIAŁANIE
CIEPŁA



HYGIENICZNA



ODPORNE NA
PLAMY











Blaty Robocze Slim Line

Blaty robocze Slim Line to 12 mm kompaktowe płyty do użytku poziomego z monochromatycznym rdzeniem, idealne do wysokiej klasy mebli i wnętrz. Mają podwyższoną odporność na ścieranie i wilgoć, charakteryzują się wysoką funkcjonalnością i dobrze wyglądają.

Zastosowanie

-  BLATY KUCHENNE
-  BLATY WEWNĘTRZNE

Właściwości

-  POWIERZCHNIA ANTYBAKTERYJNA
-  ODPORNE NA DZIAŁANIE CIEPŁA
-  ODPORNE NA WODĘ
-  ODPORNE NA PLAMY
-  ODPORNE NA UDERZENIA
-  HYGIENICZNA



Nie wymagają dodatkowego obrzeża ani obróbki wykończeniowej, więc są idealne do kuchni na zamówienie, biura lub powierzchni roboczych.






Płyty kuchenne Splashback

Komplementarne płyty kuchenne Splashbacks są elementem wkończeniowym blatów roboczych w kuchniach, biurach lub miejscach pracy. Łącząc blat z górną linią szafek w kuchni, chronią ściany i stanowią dodatkowy akcent dekoracyjny. Płyty Splashback do aplikacji pionowych, wykonane są z dekoracyjnego laminatu HPL prasowanego z płytą wiórową i są doskonale dopasowane do wzorów blatów roboczych.

Zastosowanie

-  PŁYTY KUCHENNE SPLASHBACK

Właściwości

-  POWIERZCHNIA ANTYBAKTERYJNA
-  ŁATWE W CZYSZCZENIU
-  ODPORNE NA DZIAŁANIE CIEPŁA
-  HYGIENICZNA
-  ODPORNE NA PLAMY

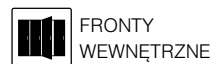




Płyty kompaktowe

Compact Boards to wysokociśnieniowe laminaty strukturalne, składające się z wielowarstwowego rdzenia oraz impregnowanego żywicą papieru dekoracyjnego. Ich trwałość, wytrzymałość strukturalna i odporność na wilgoć czynią je idealnymi do zastosowań wewnętrznych i komercyjnych narażonych na uderzenia i wilgoć, a także do stosowania w miejscach o dużym natężeniu użytkowym.

Zastosowanie

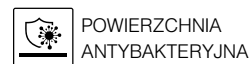


FRONTY
WEWNĘTRZNE



BLATY
WEWNĘTRZNE

Właściwości



POWIERZCHNIA
ANTYBAKTERYJNA



ODPORNE
NA WODĘ



ODPORNE NA
UDERZENIA



WYSOKA
TRWAŁOŚĆ



HPL/CPL

High Pressure Laminate (HPL) to doskonały materiał dla powierzchni wymagających zwiększonej trwałości i odporności na uderzenia. Wytwarzany poprzez prasowanie wielu warstw rdzenia, jest wytrzymały, trwały i higieniczny.

Nasz HPL nadaje się do pokrywania powierzchni pionowych, takich jak drzwi i panele ścienne, oraz powierzchni poziomych, takich jak blaty kuchenne i lamy sklepowe.

Zastosowanie



FRONTY
WEWNĘTRZNE



BLATY
WEWNĘTRZNE

Właściwości





POWIERZCHNIA
ANTYBAKTERYJNA



ODPORNE NA
PLAMY



ŁATWE W
UTRZYMANIU



Może być klejony do różnych podłoży drewnopochodnych, oferując niezliczone możliwości projektowania i zastosowania w wielu różnych wnętrzach.

Asortyment HPL jest zharmonizowany z naszymi płytami laminowanymi, produktami z połyskiem i blatami roboczymi, co daje komplementarne portfolio produktów.

Laminaty drzewiane

Laminaty charakteryzują się właściwościami, które czynią je idealnymi do zastosowań funkcjonalnych, o dużym natężeniu ruchu. Jeden standardowy format idealny na drzwi.

Zastosowanie



FRONTY DRZWIOWE

Właściwości



POWIERZCHNIA ANTYBAKTERYJNA



ODPORNE NA PLAMY



PŁASKIE ŁĄCZENIA



ODPORNE NA ZARYSOWANIA



ODPORNE NA WODĘ



HYGIENICZNA



ODPORNE NA UDERZENIA



ŁATWE W CZYSZCZENIU



HPL Invisible Touch

Laminat HPL Invisible Touch zawdzięcza doskonały wygląd, haptkę oraz funkcjonalność specjalnemu filmowi overlay. Powierzchnia ma wygląd premium dzięki aksamitnie matowemu wykończeniu, niskiemu współczynnikowi odbicia światła i przyjemnej miękkości w dotyku.

Zastosowanie



BLATY WEWNĘTRZNE



FRONTY WEWNĘTRZNE

Właściwości



ODPORNE NA ODCISKI PALCÓW



ODPORNE NA WODĘ



ODPORNE NA PLAMY




ODPORNE NA DZIAŁANIE CIEPŁA



HYGIENICZNA



ŁATWE W CZYSZCZENIU






Lakierowany HDF
0164 PE Anthracite

Lakierowany HDF

Płyta HDF pokryta wodnymi, odpornymi na promieniowanie UV lakierami nadaje się do zastosowań takich jak dna szuflad, drzwi wewnętrzne, tablice reklamowe i inne.

Lakierowany HDF jest łatwy w czyszczeniu oraz odporny na substancje chemiczne oraz uderzenia.



Obrzeża

Jeśli chcesz uzyskać jednolity wygląd w swoim wnętrzu, wybierz z naszego asortymentu obrzeża w standardowych grubościach i szerokościach. Produkt termoplastyczny stosowany do wykańczania profili laminowanych płyt drewnopochodnych, jest zarówno dekoracyjny, jak i ochronny.



Obrzeża
K546 RW Caramel Franklin Walnut

Obrzeża
K546 RW Caramel Franklin Walnut



Ściśle współpracowaliśmy z producentami produktów komplementarnych, aby zapewnić idealne dopasowanie kolorystyki i struktury z naszymi płytami w wysokim połysku, głębokim macie, płyt aluminium i laminowanych, co nadaje im atrakcyjne, trwałe wykończenie

Hranipex

OSTERMANN
www.ostermann.eu

PROADEC
SURTECO GROUP

REHAU

SURTECO

tece
THE EDGE-BANDING COMPANY

Ściśle współpracowaliśmy z renomowanymi producentami, aby stworzyć gamę folii powierzchniowych, które uzupełniają innowacyjne wzory naszej Globalnej Kolekcji Kronodesign®. Stosowane jako pokrycie płyt drewnopochodnych, odwzorowują wygląd drewna i kamienia; są wszechstronne i łatwe w użyciu, zapewniając niezliczone możliwości dla mebli i aranżacji wnętrz.

Folie Finish


Folie Finish to warstwy papieru o lakierowanej powierzchni, stosowane głównie do pokrywania płyt drewnopochodnych.



Folie wykończeniowe

Folia wykończeniowe są idealne do wykańczania profili np. 5 częściowe elementy drzwi.

SURTECO



Folia 2D

Folie termolastyczne 2D to specjalne filmy nadające się do różnych procesów technologicznych, takich jak oklejanie profili, laminowanie płaskie i folding. Powierzchnia pokryta jest bardzo trwałym lakierem, który zapewnia doskonałą odporność na zarysowania, ślady i plamy.



Folia 3D

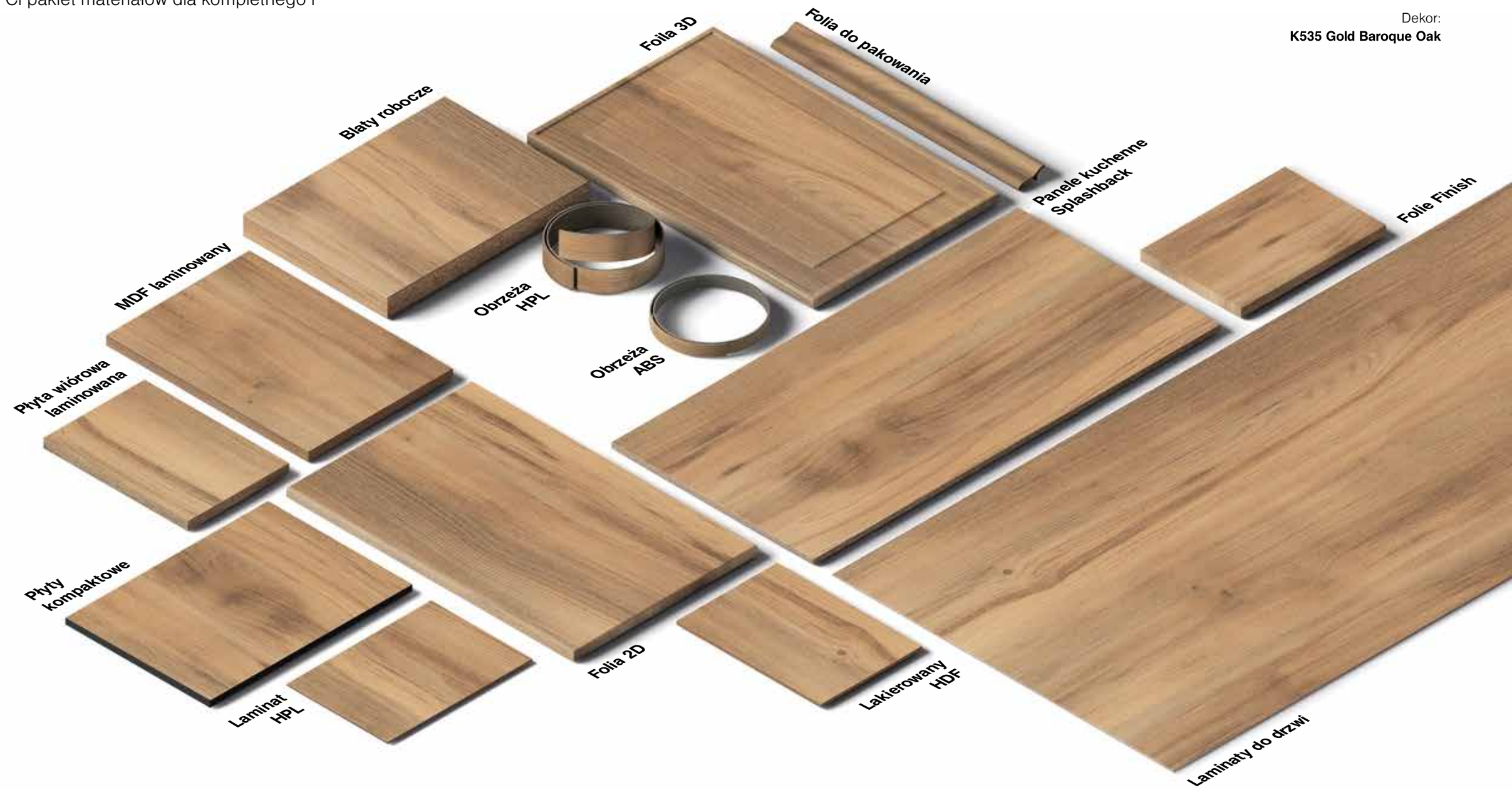
Folie 3D to termoplastyczne laminaty nakładane jako powierzchnia dekoracyjna na surową płytę MDF w procesie termoformowania. Powierzchnia pokryta jest lakierem odpornym na ścieranie, który chroni materiał w trakcie użytkowania i zapewnia doskonałą światłotrwałość oraz odporność na zarysowania i plamy.



Komplementarne rozwiązania

Odkryj całą gamę dopasowanych do siebie produktów, zapewniających unikalną i skoordynowaną tożsamość Twojego projektu. Dzięki współpracy ze specjalistami, wykonaliśmy ciężką pracę dostarczając Ci pakiet materiałów dla kompletnego i skoordynowanego wnętrza

Dekor:
K535 Gold Baroque Oak



Autoryzowani partnerzy:

Obrzeża

Hranipex

OSTERMANN
www.ostermann.eu

PROADEC
SURTECO GROUP

REHAU

SURTECO

tece
THE EDGEBANDING COMPANY

Foila 2D/3D



Folie Finish

Impress
THE DECOR COMPANY



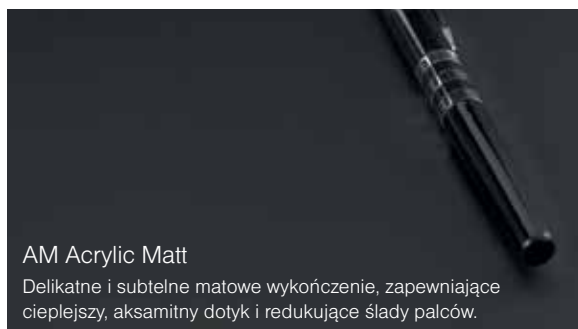
SURTECO

Struktura zapewnia wyrafinowane wrażenia wizualne i dotykowe, dodając wartość do produktu końcowego, zapewniając doskonały wygląd i przyjemną w dotyku powierzchnię.

Matt



AF Authentic Fine
Aksamitna tekstura z luksusowym efektem soft-touch i wykończeniem zapobiegającym powstawaniu odcisków palców.



AM Acrylic Matt
Delikatne i subtelne matowe wykończenie, zapewniające cieplejszy, aksamitny dotyk i redukujące ślady palców.



GM Glitter Matt
Elegancka matowa tekstura, łącząca miękką, jedwabistą powierzchnię z przyciągającym wzrok, subtelnym iskrzeniem aluminiowych drobin.



SM Silk Matt
Eleganckie półmatowe wykończenie o gładkim, jedwabistym dotyku.



SU Super Matt
Tekstura łącząca efekt matowy z gładką, wysokiej jakości powierzchnią dla uzyskania wspaniałego efektu wizualnego.

Połysk



AG Acrylic Gloss
Wyjątkowa powierzchnia akrylowa o wysokim połysku zapewniająca wrażenie głębi.



GG Glitter Gloss
Powierzchnia o wysokim połysku wzbogacona drobną ilością błyszczących kawałków prawdziwego aluminium i mieniącego się brokatu, odpowiednia dla dekorów kamiennych.



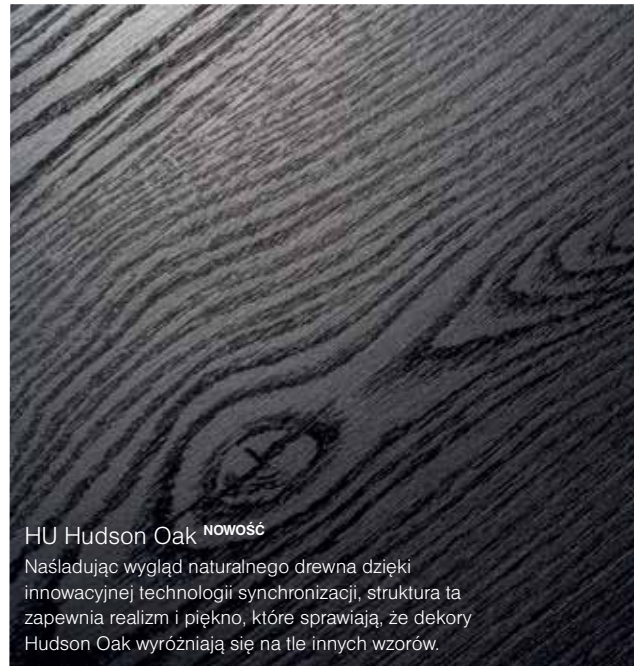
MG Mirror Gloss
Lustrzana, trwała i trwała kolorystycznie tekstura z lustrzanym odbiciem i wysokim połyskiem.



SQ Super Quality Gloss
Powierzchnia o wysokim połysku opracowana specjalnie dla blatów roboczych, charakteryzująca się zwiększoną trwałością i odpornością na zarysowania.




Powierzchnie synchroniczne



HU Hudson Oak **nowość**

Naśladując wygląd naturalnego drewna dzięki innowacyjnej technologii synchronizacji, struktura ta zapewnia realizm i piękno, które sprawiają, że dekory Hudson Oak wyróżniają się na tle innych wzorów.



AD Arvadonna Chestnut **nowość**

Trójwymiarowa, mało połyskliwa struktura z synchronicznym wykończeniem, które oddaje prosty rysunek słoju Arvadonna Chestnut.

Głębokie




RW Rift Wood **nowość**

Liniearna struktura z matowymi i błyszczącymi elementami nadaje najbardziej zróżnicowanym wzorom drewna autentyczną powierzchnię i wysokiej jakości wygląd.



SL Slate

Liniearna struktura z matowymi i błyszczącymi elementami nadaje najbardziej zróżnicowanym wzorom drewna autentyczną powierzchnię i wysokiej jakości wygląd.



SN Super Natural

Liniearna i żywa struktura słoju drewna z matowo-błyszczącymi elementami, nadaje głębię i teatralny efekt.

Porowate



PW Pure Wood

Zainspirowana eleganckim wykończeniem lakierowanego forniru, nadaje jedwabiście matowe wykończenie, eksponując subtelny połysk słoju drewna.



FP Fine Pore

Delikatna porowatość drewna, która uwydatnia i uszlachetnia dekor.

Ziarniste



BS Bureau Structure

Przyjemna cętkowana powierzchnia, która wnosi ponadczasowy styl i trwałość do wszystkich powierzchni, nie tylko biurowych.



PA Patina

Subtelna, pół gładka powierzchnia szkliviona.



PE Pearl

Subtelny, delikatnie wypalona struktura powierzchni.

Szorstkie



PN Pluton **nowość**

Uniwersalna, bezkierunkowa struktura o matowym wykończeniu. Idealnie nadaje się do powierzchni pionowych i poziomych, podkreśla wygląd tkanin, kamienia i marmurowych dekorów.



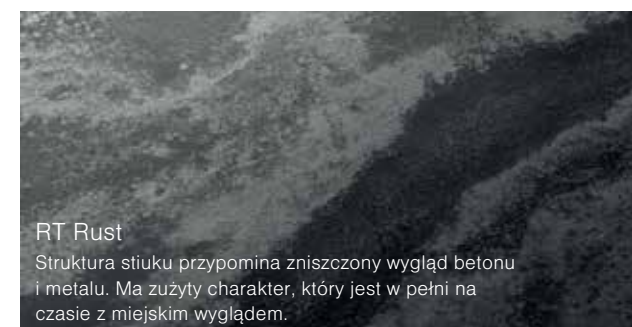
PH Palazzo Touch

Zainspirowany teksturą marmuru i steatytu w stylu vintage, podwójnie błyszcząca powierzchnia replikuje naturalne pęknięcia i wgłębienia z wypaloną, woskowaną powierzchnią.



RS Rough Stone

Miękka struktura ryflowana odpowiednia dla dekorów z kamienia naturalnego.



RT Rust

Struktura stiuku przypomina zniszczony wygląd betonu i metalu. Ma zużyty charakter, który jest w pełni na czasie z miejskim wyglądem.




UE Used Effect


Oksydowana struktura powierzchni, która nadaje dodatkowy stopień patyny do dekorów kamiennych i metalowych.




Acrylic Matt




Acrylic Gloss



Mirror Gloss



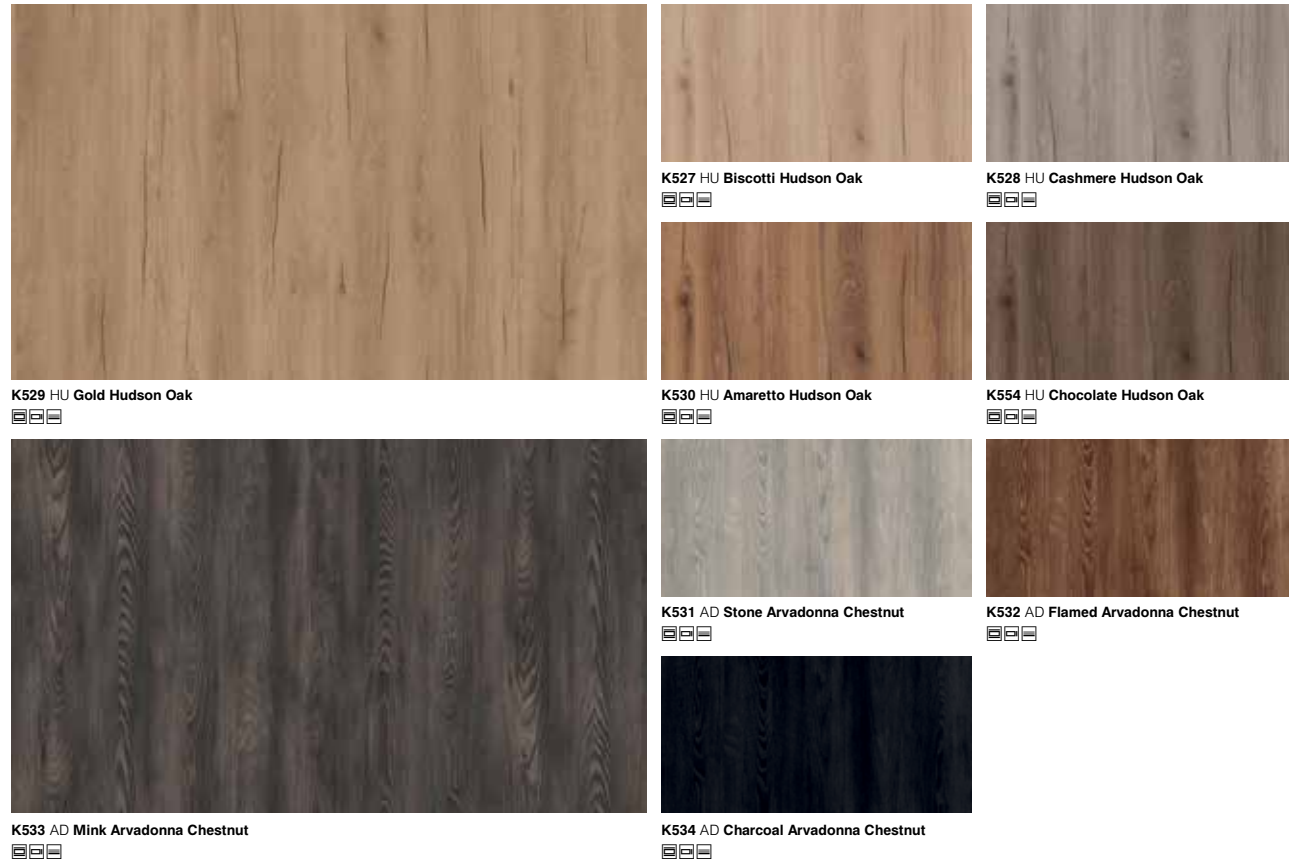
Metal




Color




Harmony



Contempo












































Contempo




W celu uzyskania próbek, dalszych informacji oraz danych technicznych, skontaktuj się z lokalną spółką Kronospan lub odwiedź nas na www.kronospan.com.



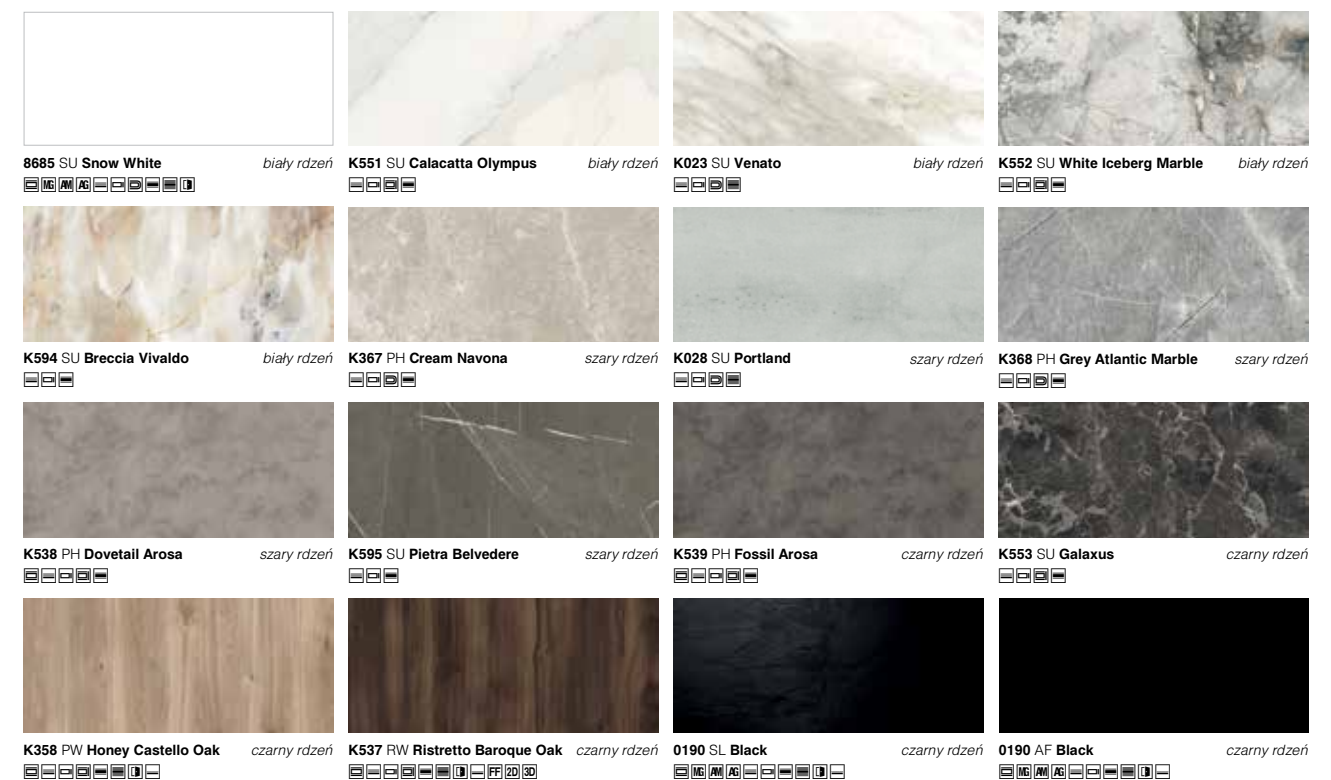
Standard

 K1010 SN White Loft Pine □□□□	 K001 PW White Craft Oak □□□□	 K088 PW White Nordic Wood □□□□	 K080 PW White Coastland Oak □□□□	 K019 PW Silver Liberty Elm □□□□
 5529 SN Oregon □□□□	 K081 PW Satin Coastland Oak □□□□	 K002 PW Grey Craft Oak □□□□□□	 K005 PW Oyster Urban Oak □□□□□□□□□□	 K017 PW Blonde Liberty Elm □□□□□□□
 K012 SU Pearl Artisan Beech □□□□	 8921 BS Ferrara Oak □□□□	 K013 SU Sand Artisan Beech □□□□□□	 3025 SN Light Vintage Oak □□□□□□	 K006 PW Amber Urban Oak □□□□
 1715 BS Birch □□□□	 0375 BS Maple □□□□□□	 8431 SN Fine Oak □□□□	 8995 SN Coco Bolo □□□□	 K076 PW Sand Expressive Oak □□□□□□□□□□
 K003 PW Gold Craft Oak □□□□□□□□□□	 K365 PW Coast Evoke Oak □□□□□□□□□□	 5500 SU Natural Noble Elm □□□□	 K008 PW Light Select Walnut □□□□	 9614 BS Alpine Walnut □□□□
 0381 BS Classic Beech □□□□□□	 1912 BS Alder □□□□	 0344 BS Cherry □□□□□□	 K078 PW Dark Riverside Cherry □□□□	 K004 PW Tobacco Craft Oak □□□□□□
 K009 PW Dark Select Walnut □□□□	 8953 SU Tiepolo Walnut □□□□	 0729 BS Walnut □□□□□□	 K020 PW Fireside Select Walnut □□□□	 K015 PW Vintage Marine Wood □□□□
 K079 PW Grey Clubhouse Oak □□□□	 5194 SN Oxide Vintage Oak □□□□	 K366 PW Fossil Evoke Oak □□□□□□□□□□	 K090 PW Bronze Expressive Oak □□□□	 K082 PW Bourbon Oak □□□□
 K089 PW Grey Nordic Wood □□□□□□□□□□	 K018 PW Smoked Liberty Elm □□□□	 K007 PW Coffee Urban Oak □□□□	 7648 SN Vintage Wenge □□□□	 0854 BS Wenge □□□□□□
 K016 PW Carbon Marine Wood □□□□□□	 8548 SN Fineline Mocca □□□□	 9763 BS Louisiana Wenge □□□□		


Worktops




SlimLine plus



feeNess
ultra matt



feeNess
ultra matt plus



feeNess
high gloss



feeNess
invisible touch



HPL Invisible Touch



Laminaty drzwiowe

Color



Invisible Touch



Drewno



Numer	Struktury	Nazwa Dekoru	Piktogramy
0101	BS; PE	Front White	
0110	SM	White	
0112	AG; AG; AM; BS; HG; PE; UM	Stone Grey	
0125	BS	Royal Blue	
0132	BS	Orange	
0134	BS	Sunshine	
0162	AF; AG; AM; BS; PE	Graphite Grey	
0164	AG; AM; BS; HG; PE; UM	Anthracite	
0166	AF; BS; UM	Basalt	
0171	AF; BS; HG; MG; PE; UM	Slate Grey	
0190	AF; AG; AM; BS; HG; MG; PE; SL; UM	Black	
0191	BS; MG; SU	Cool Grey	
0197	BS; SU	Chinchilla Grey	
0244	AF; SU	Petrol	
0301	BS; SU	Cappuccino	
0344	BS	Cherry	
0375	BS	Maple	
0381	BS	Classic Beech	
0514	AG; PE	Ivory	
0515	PE	Sand	
0522	PE	Beige	
0540	PE	Manhattan Grey	
0564	HG; PE; UM	Almond	
0729	BS	Walnut	
0854	BS	Wenge	
1700	BS; PE	Steel Grey	
1715	BS	Birch	
1912	BS	Alder	
3025	SN	Light Vintage Oak	
4298	SU; UE	Light Atelier	
4299	SU; UE	Dark Atelier	
5194	SN	Oxide Vintage Oak	
5500	SU	Natural Noble Elm	
5501	SN	Slavonia Oak	
5527	SN; FP	Stone Oak	
5529	SN	Oregon	
5981	AF; BS; HG; MG; UM	Cashmere	
5982	BS	Mussel	
5994	BS; SU; UM	Alby Blue	
6299	AF; AM; BS; HG; UM	Cobalt Grey	
7031	BS	Crème	
7045	AF; AG; AM; BS; HG; MG; RS; SU; UM	Satin	
7063	SU	Pastel Green	
7113	BS	Chilli Red	
7166	BS; HG; UM	Latté	
7181	BS	Dark Chocolate	
7190	BS	Mamba Green	
7648	SN	Vintage Wenge	
8100	SM	Pearl White	
8431	SN	Fine Oak	
8533	BS	Macchiato	
8548	SN	Fineline Mocca	

Numer	Struktury	Nazwa Dekoru	Piktogramy
8681	SU	Brilliant White	
8685	AG; AM; BS; MG; RS; SU	Snow White	
8921	BS	Ferrara Oak	
8953	SU	Tiepolo Walnut	
8984	BS	Navy Blue	
8995	SN	Coco Bolo	
9551	BS	Oxide Red	
9561	BS	Oxide Green	
9614	BS	Alpine Walnut	
9763	BS	Louisiana Wenge	
AL01		Brushed Aluminium	
AL03		Brushed Inox	
AL04		Brushed Gold	
AL05		Brushed Copper	
AL06		Brushed Bronze	
AL08		Brushed Titan	
K001	PW	White Craft Oak	
K002	FP; PW	Grey Craft Oak	
K003	FP; PW	Gold Craft Oak	
K004	PW	Tobacco Craft Oak	
K005	PW	Oyster Urban Oak	
K006	PW	Amber Urban Oak	
K007	PW	Coffee Urban Oak	
K008	PW	Light Select Walnut	
K009	PW	Dark Select Walnut	
K010	SN	White Loft Pine	
K012	SU	Pearl Artisan Beech	
K013	SU	Sand Artisan Beech	
K015	PW	Vintage Marine Wood	
K016	PW; SU	Carbon Marine Wood	
K017	PW	Blonde Liberty Elm	
K018	PW	Smoked Liberty Elm	
K019	PW	Silver Liberty Elm	
K020	PW	Fireside Select Walnut	
K021	SN	Barley Blackwood	
K022	SN	Satin Blackwood	
K023	SU; SQ	Venato	
K028	SU	Portland	
K029	SU	Linen Block Wood	
K030	SU	Java Block Wood	
K076	PW	Sand Expressive Oak	
K078	PW	Dark Riverside Cherry	
K079	PW	Grey Clubhouse Oak	
K080	PW	White Coastland Oak	
K081	PW	Satin Coastland Oak	
K082	PW	Bourbon Oak	
K083	SN	Light Artwood	
K084	SN	Dark Artwood	
K085	PW	Light Rockford Hickory	
K086	PW	Natural Rockford Hickory	
K087	PW	Dark Rockford Hickory	
K088	PW	White Nordic Wood	

Numer	Struktury	Nazwa Dekoru	Piktogramy
K089	PW	Grey Nordic Wood	
K090	PW	Bronze Expressive Oak	
K091	FP	Light Porterhouse Oak	
K092	FP	Dark Porterhouse Oak	
K093	SL	Grey Emperador Marble	
K095	SU	Light Terrazzo Marble	
K096	AF; BS; SU	Clay Grey	
K097	SU; UM	Dusk Blue	
K098	BS; SU; UM	Ceramic Red	
K105	FP; PW	Raw Endgrain Oak	
K107	FP; PW	Elegance Endgrain Oak	
K200	RS	Light Grey Concrete	
K201	RS	Dark Grey Concrete	
K203	PE	Anthracite Granite	
K204	PE	Classic Granite	
K205	RS	Black Concrete	
K206	PE	Porterhouse Walnut	
K207	RS	Grey Galaxy	
K209	RS	Crema Limestone	
K210	PE	Black Flint	
K212	PA	Beige Royal Marble	
K213	RS	Dark Tivoli	
K214	RS	Light Tivoli	
K215	BS	White Dunes	
K217	GG; GM	White Andromeda	
K218	GG; GM	Black Andromeda	
K349	RT	Silk Flow	
K350	RT	Concrete Flow	
K351	RT	Rusty Flow	
K352	RT	Iron Flow	
K353	RT	Charcoal Flow	
K354	PW	Colonial Grange Oak	
K355	PW	Platinum Grange Oak	
K356	PW	Sand Grange Oak	
K357	PW	Greige Castello Oak	
K358	PW	Honey Castello Oak	
K359	PW	Brandy Castello Oak	
K360	PW	Vintage Harbor Oak	
K361	PW	Gold Harbor Oak	
K365	FP; PW	Coast Evoke Oak	
K366	PW	Fossil Evoke Oak	
K367	PH	Cream Navona	
K368	PH	Grey Atlantic Marble	
K369	PH	Cloud Nebula	
K512	SU	Native Pink	

Numer	Struktury	Nazwa Dekoru	Piktogramy
K513	SU	Marshmallow	
K514	BS; SU	Deep Sahara	
K515	SU	Spice Red	
K516	BS; SU	Toffee	
K517	BS; SU	Azure Blue	
K518	BS; SU	Surf Blue	
K519	SU	Mouse Grey	
K520	BS; SU	Dark Emerald	
K521	SU; UM	Smoke Green	
K522	PE	Aluminium Flash	
K523	PE	Platinum Disk	
K524	PW; SN	Pure Surfside Ash	
K525	PW; SN	Blonde Surfside Ash	
K526	PW; SN	Iron Surfside Ash	
K527	HU	Biscotti Hudson Oak	
K528	HU	Cashmere Hudson Oak	
K529	HU	Gold Hudson Oak	
K530	HU	Amaretto Hudson Oak	
K531	AD	Stone Arvadonna Chestnut	
K532	AD	Flamed Arvadonna Chestnut	
K533	AD	Mink Arvadonna Chestnut	
K534	AD	Charcoal Arvadonna Chestnut	
K535	RW	Gold Baroque Oak	
K536	RW	Amber Baroque Oak	
K537	RW	Ristretto Baroque Oak	
K538	PH; PN	Dovetail Arosa	
K539	PH; PN	Fossil Arosa	
K540	PN	Grey Albus	
K541	PN	Greige Tessea	
K542	PN	Mocha Tessea	
K543	PW; SN	Sand Barbera Oak	
K544	RW	Hazel Silverjack Oak	
K545	RW	Vintage Silverjack Oak	
K546	RW	Caramel Franklin Walnut	
K547	RW	Tobacco Franklin Walnut	
K548	RW	Smoked Kala Ash	
K549	SL	Sand Venera	
K550	SL	Dove Venera	
K551	SU	Calacatta Olympus	
K552	SU	White Iceberg Marble	
K553	SU	Galaxus	
K554	HU	Chocolate Hudson Oak	
K594	SU	Breccia Vivaldo	
K595	SU	Pietra Belvedere	

PLYTY LAMINOWANE

BLATY ROBOCZE KRAWĘDŹ ZAOKRĄGLONA

HPL FF FOLIE FINISH

MIRROR GLOSS

BLATY ROBOCZE KRAWĘDŹ KWADRATOWA

LAMINATY DRZWIOWE

2D FOLIA 2D

ACRYLIC GLOSS

BLATY ROBOCZE SLIM LINE

LAKIEROWANY HDF

3D FOLIA 3D

ACRYLIC MATT

COMPACT INTERIOR

OBRZEŻE


M METAL

Dopasowania kolorystyczne

Numer	Nazwa Dekor	RAL	NCS	PMS
0101	Front White	9010	S 0502-G50Y	-
0110	White	9016	S 0500-N	-
0112	Stone Grey	7047	S 2000-N	-
0125	Royal Blue	5005	S 3060-R90B	7685 C
0132	Orange	2000	S 0585-Y40R	158 C
0134	Sunshine	-	S 0560-Y10R	136 C
0162	Graphite Grey	7015	S 6500-N	Cool Grey 10 C
0164	Anthracite	7043	S 7502-G	Cool Grey 11 C
0166	Basalt	7022	S 7500-N	447 C
0171	Slate Grey	7037	S 4500-N	Cool Grey 8 C
0190	Black	9004	S 8502-B	Process Black C
0191	Cool Grey	7035	S 1502-G	427 C
0197	Chinchilla Grey	-	S 3000-N	Warm Grey 6 C
0244	Petrol	-	S 6020-B30G	-
0301	Cappuccino	1019	S 4010-Y30R	7530 C
0514	Ivory	-	S 0505-Y05R	-
0515	Sand	-	S 1010-Y30R	-
0522	Beige	-	S 1005-Y20R	-
0540	Manhattan Grey	-	S 2500-N	-
0564	Almond	9001	S 0601-Y21R	-
1700	Steel Grey	-	S 2005-R80B	Cool Grey 5 C
5981	Cashmere	9002	S 2005-Y60R	7528 C
5982	Mussel	1013	S 1005-Y20R	7500 C
5994	Alby Blue	-	S 6010-R90B	5405 C
6299	Cobalt Grey	7039	S 6502-Y	417 C
7031	Crème	-	S 0502-Y05R	-
7045	Satin	-	-	7527 C

Numer	Nazwa Dekor	RAL	NCS	PMS
7063	Pastel Green	-	S 1505-G	441 C
7113	Chilli Red	3020	S 1085-Y85R	1795 C
7166	Latté	7006	-	7531 C
7181	Dark Chocolate	-	S 7502-R	412 C
7190	Mamba Green	-	S 0580-G30Y	368 C
8100	Pearl White	9016	S 0300-N	-
8533	Macchiato	-	S 3010-Y40R	4745 C
8681	Brilliant White	-	S 0505-R70B	-
8685	Snow White	9016	S 0500-N	-
8984	Navy Blue	5011	S 7020-R80B	533 C
9551	Oxide Red	3011	S 4550-Y90R	7610 C
9561	Oxide Green	6029	S 3060-G10Y	349 C
K096	Clay Grey	-	S 4005-Y20R	7530 C
K097	Dusk Blue	-	S 4010-B50G	5497 C
K098	Ceramic Red	-	S 4050-Y70R	7600 C
K512	Native Pink	-	S 2020-Y80R	-
K513	Marshmallow	-	S 0520-R20B	-
K514	Deep Sahara	-	S 4030-Y60R	-
K515	Spice Red	-	S 6030-R20B	7644 C
K516	Toffee	-	-	7509 C
K517	Azure Blue	260 60 35	S 1555-R80B	659 C
K518	Surf Blue	240 80 15	S 1020-R90B	543 C
K519	Mouse Grey	7040	S 4000-N	Cool Grey 7C
K520	Dark Emerald	6004	S 7010-B70G	5477 C
K521	Smoke Green	130 40 10	S 6005-G20Y	4182 C
K522	Aluminium Flash	-	-	-
K523	Platinum Disk	-	-	-

Kody systemów kolorów RAL, NCS i PMS (Pantone) odwzorowują najbliższe dopasowanie do dekoru i powinny być używane tylko jako wskazówka.



Znajdź wszystkie informacje nt. dostępności, rozmiarów, szczegółów technicznych oraz wiele więcej na poniższym linku:

www.kronospan.com/stock

Sprawdź sam



UWAGA

Informacje zawarte w niniejszym materiale promocyjnym mają charakter wyłącznie poglądowy i informacyjny i mogą ulec zmianie. Stwierdzenia, liczby, obliczenia, plany, obrazy i reprezentacje mają charakter wyłącznie orientacyjny. Obrazy mogą zawierać szkice i obrazy generowane komputerowo. Informacje zawarte w tym materiale są jedynie wskazówkami i nie stanowią oferty, zachęty, reprezentacji, gwarancji ani umowy. Kolory użyte w niniejszym materiale promocyjnym oraz w próbkach mogą różnić się od kolorów produktów, które mają być dostarczone. Klienci i osoby trzecie muszą zasięgnąć informacji u profesjonalnego doradcy na temat (przydatności) produktów do wszystkich poświadczonych zastosowań. Mimo że podejmowane są wszelkie uzasadnione wysiłki, aby przedstawić aktualne i dokładne informacje, Kronospan nie ponosi odpowiedzialności za dokładność informacji zawartych w niniejszym dokumencie ani za działania podjęte na ich podstawie przez jakąkolwiek stronę. Kronospan nie udziela żadnych gwarancji. Nie można uzyskać żadnych praw z udostępnionych informacji. Wykorzystanie informacji odbywa się na ryzyko i odpowiedzialność drugiej strony. W związku z tym każda inna strona powinna potwierdzić dokładność i kompletność informacji przed podjęciem jakiegokolwiek decyzji związanej z usługami, produktami lub innymi sprawami opisanymi w tym materiale. Wszelkie prawa własności intelektualnej oraz inne prawa dotyczące zawartości niniejszego materiału (w tym prawa autorskie, znaki towarowe, projekty, teksty i zdjęcia) są własnością Kronospan Limited.



www.kronospan.com



Kronodesign® Mobile App NOWE FUNKCJE



Kreatywność na wyciągnięcie ręki
Nasza aplikacja mobilna to narzędzie, które ułatwi Ci pracę: układy perspektywiczne, funkcje skanowania, wyszukiwanie dealerów, kombinacje i łączenie dekorów oraz wiele więcej.